LISÄOHJE!

Aerobin 200L kompostorin asennusohje!

Tässä ohjeessa selvitämme Aerobin 200L kompostorin kokoamista!

HUOM: Tuote on koossa vasta, kun kaikki osat on asennettu paikoilleen!
Asennuksen Jäikeen tuote ei ole enää purettavisaa!



HUOM : Muista kiinnittää ns. keuhkoputki paikoilleen

Pohjaan kiinnitettävä sivupaneeli "naksautettava" paikoilleen.
Pohjaan kiinnitetään kaksi paneelia



Pohja ja sivupaneelit kinnitettynä!



Pohja ja ala sivupaneeleihin kiinnitettävä ylärivin paneeli!





Pohja ja alemmat sivupaneelit kiinnitettyna" ylempiin sivupaneeleihin







Varmista, että alaukot lukkiutuvat alempaan paneeliin!

Sisältäpäin



Hajoituskuva!

