

LÄPIVIRTAUSLÄMMITIN KÄYTTÄJÄN OPAS



DL01-D TURBO

AC220-240V 50-60Hz 1800-2000W


Käytä lämmitintä ainoastaan hyvin tuuletetussa tilassa ja/tai väliaikaisessa ja lyhytkestoisessa käytössä.

Lue seuraavat ohjeet huolellisesti ennen laitteen käyttöä

TURVALLISUUS OHJEET

1. Älä käytä lämmitintä jos sen jalat eivät ole kunnolla kiinnitetty.
2. Varmista, että pistorasia johon lämmitin kytketään on lämmittimen luokitusarvoja vastaava ja maadoitettu.
3. Pidä virtajohto etäällä lämmittimen kuumenevasta rungosta.
4. Varoitus: Älä käytä lämmitintä kylpyammeen, suihkun tai uima-altaan välittömässä läheisyydessä.
5. **VAROITUS: Älä peitä lämmitintä – ylikuumenemisvaara!**



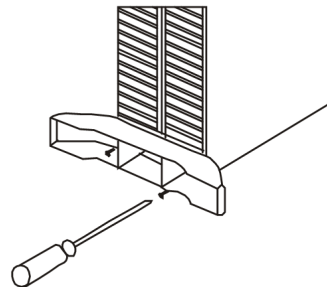
6. Symbolin merkitys on  ÄLÄ PEITÄ
7. Laitte on tarkoitettu ainoastaan sisäkäyttöön.
8. Älä aseta lämmitintä korkeanukkaisten maton päälle.
9. Varmista, että lämmitin on sijoitettu tasaiselle ja tukevalle alustalle.
10. Pidä lämmitin etäällä verhoista ja huonekaluista välttääksesi tulipalon uhan.
11. Varoitus: älä sijoita lämmitintä suoraan pistorasian alapuolelle.
12. Varoitus: Lämmitintä ei tule kiinnittää seinälle.
13. Älä laita mitään esineitä lämmittimen ilma-aukkoihin ja puhaltimiin.
14. Älä käytä lämmitintä tiloissa joissa on syttyviä nesteitä tai kaasuja.
15. Irrota aina pistoke pistorasiasta kun siirät lämmittimen sijaintipaikkaa.
16. **Jos laitteen virtajohto vaurioituu, ainoastaan valtuutettu**

ammattilainen saa vaihtaa sen uuteen.

17. Laitetta voivat valvotusti käyttää 8-vuotiaat ja sitä vanhemmat lapset ja henkilöt, joilla on vähäiset fyysiset, sensoriset tai henkiset voimavarat tai kokemuksen puute, jos he ovat saaneet ohjeet laitteen käyttöön turvallisella tavalla ja ymmärtävät vaaratekijät.
18. Lapset eivät saa leikkiä laitteella.
19. Alle 3-vuotiaat lapset tulee pitää etäällä laitteesta.
20. **VAROITUS** — Laitteessa on osia jotka kuumenevat voimakkaasti ja voivat aiheuttaa palovammoja. Ole erityisen varovainen, jos laitteen lähistöllä on lapsia tai heikkoja henkilöitä.

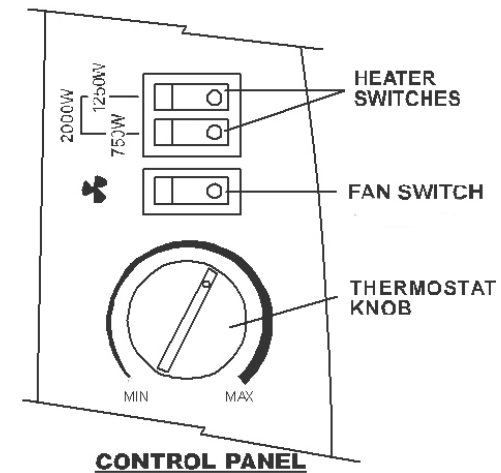
LÄMMITTIMEN ASENNUS

Laitteeseen tulee kiinnittää jalat ennen käyttöä. Ne kiinnitetään 4llä ruuvilla, varmista, että ne ovat sijoitettu oikein lämmittimen sivulevyjen alaosaan.



KÄYTTÖ

HUOMAA: Lämmittimestä saattaa tulla hajuja ja höyryä, kun se kytketään päälle ensimmäisen kerran tai pitkän tauon jälkeen. Nämä häviävät kun lämmitin on ollut toiminnassa jonkin aikaa.



Valitse lämmittimelle soveltuva sijaintipaikka, huomioiden edellä annetut turvallisuusohjeet.

Kytke laitteen pistoke pistorasiaan.

Käännä termostaatti vipu kokonaan myötäpäivään jolloin se on maksimissa.

Kytke lämmityselementit päälle sivupaneelin painokytkimistä.

Kytkeisiin syttyy valo, kun lämmityselementit on kytketty päälle.

Maksimi lämpötehon saamiseksi molempien kytkinten tulee olla päällä.

Kun haluttu huoneen lämpötila on saavutettu, termostaattivipu tulee kääntää hitaasti vastapäivään, kunnes se naksahuttaa kiinni ja kytkinten valot sammuvat. Tämän jälkeen lämmitin pitää huonelämpötilan asetetun lämmön mukaisena kytkemällä/sammuttamalla lämmittimen automaattisesti.

Lämmittimessä on sisäinen tuuletin joka voidaan kytkeä päälle lämmityselementeistä riippumatta.

Tuulettimen toiminta: Tätä ohjataan kytkimellä, jossa on tuulettimen symboli. Puhallin toimii vain termostaatin ollessa ON-asennossa ja

sitä voidaan käyttää kun lämmityselementit ovat päällä ja puhaltavat lämmintä ilmaa huoneeseen. Lämpimissä olosuhteissa tuuletinta voidaan käyttää lämmityselementtien ollessa pois päältä puhaltamaan kylmää ilmaa.

YLIKUUMENEMISSUOJA

- 1) Lisävarustettu turvatermostaatti suojelee lämmitintä ylikuumenemiselta ja kytkee sen automaattisesti pois päältä. Huoltovalo sammuu tuolloin. Lyhyen jäähtytysvaiheen (noin 15 min) lämmitin on valmis käyttöön uudelleen.
- 2) Jos tämä toistuu useasti, tarkista ensin onko termostaattikytkin asetettu oikein tai onko lämmitimen päällä esineitä jotka estävät lämmitystoiminnon.

PUHDISTAMINEN

Irrota laitteen pistoke seinästä ja anna sen jäähtyä ennen puhdistamista. Pyyhi laitteen ulkopinta kostutetulla liinalla ja kuivaa kuivalla liinalla.

Älä käytä voimakkaita pesuaineita ja varo veden pääsemistä lämmittimeen.

VARASTOINTI

Kun lämmitintä ei käytetä pitkään aikaan, se tulee suojata pölyltä ja varastoida siistiin ja kuivaan tilaan.

LAITTEEN KIERRÄTTÄMINEN/HÄVITTÄMINEN



Tämä merkintä osoittaa, että tätä tuotetta ei saa hävitää muiden kotitalousjätteiden mukana EU:n alueella. Jotta vältät ympäristölle tai terveydelle aiheutuvat haitat, kierrätä laite vastuullisesti jotta sen materiaalit päätyvät

uudelleenkäytettäviksi. Voit palauttaa käytetyn laitteen kierrätyspisteeseen tai kysyä neuvoa jälleenmyyjältä. He voivat kierrättää tuotteen ympäristöystävällisesti.

Maahantuoja: Oy Scandic Trading House Ltd
Valmistusmaa: Kiina